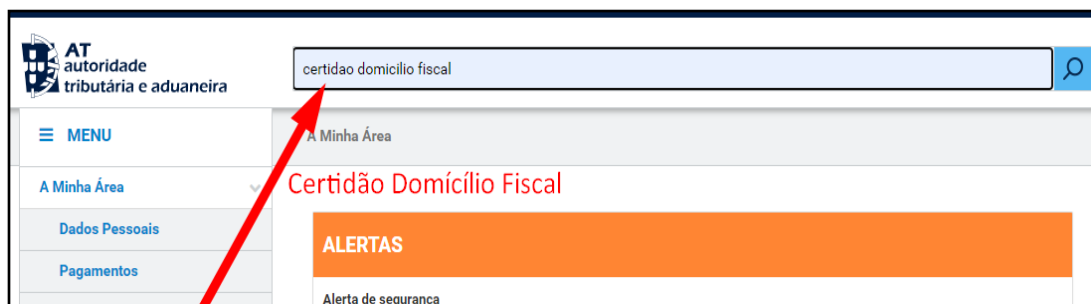
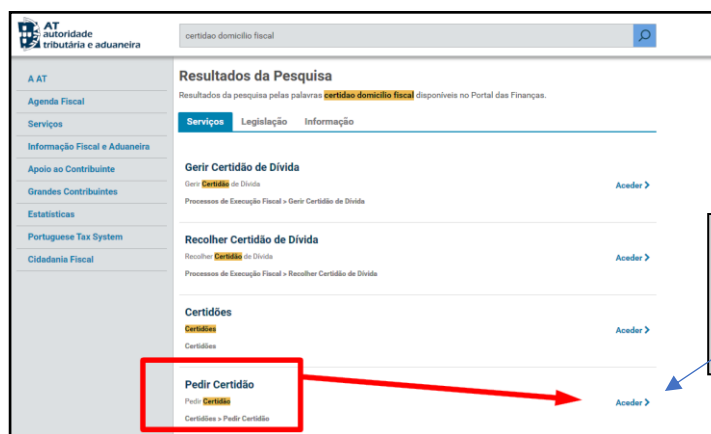


Dicas para Obter a Certidão de Domicílio Fiscal Portal das Finanças

- 1) Para Obter a certidão de domicílio fiscal, deve aceder ao Portal das Finanças em:
https://www.portaldasfinancas.gov.pt
- 2) Dentro do portal das finanças, na barra de pesquisa, escreva: “Certidão de domicílio Fiscal”, conforme imagem abaixo.



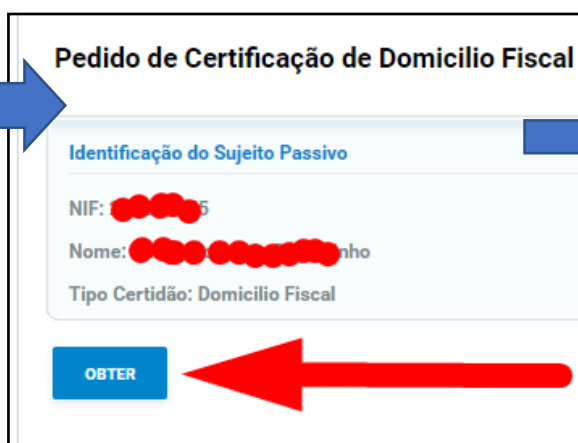
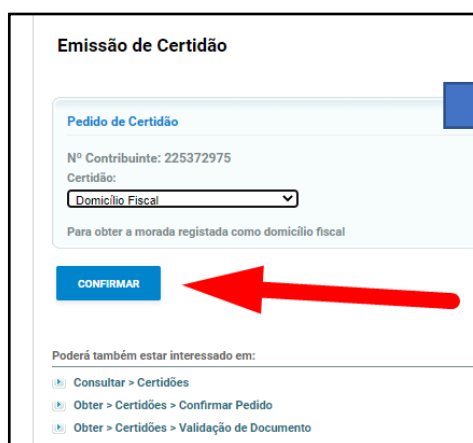
- 3) Clicando na Lupa que se encontra à direita da barra de pesquisa é apresentada a seguinte pesquisa:



- 4) Na caixa assinalada com a seta vermelha, abra a caixa de opções e escolha “Domicilio fiscal”.



- 5) Finalmente, clique “confirmar” e depois obter”.



A sua “Certidão de Domicílio Fiscal” será descarregada e deverá ficar guardada na pasta onde tipicamente ficam gravadas as transferências.